



ARTIFICIAL INTELLIGENCE Fund of Funds

luglio-10

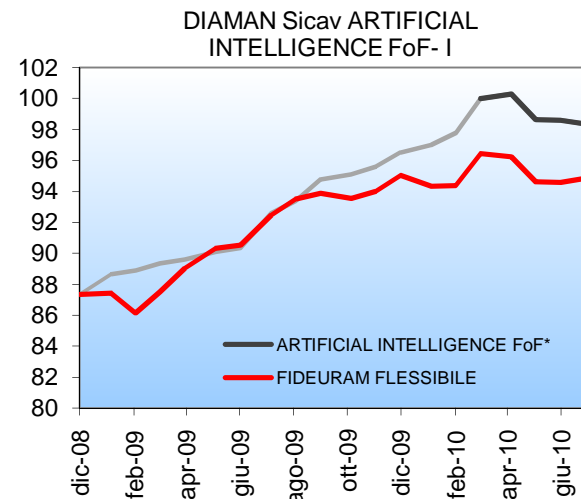
Il comparto ARTIFICIAL Intelligence FoF è un fondi di fondi con l'obiettivo di conseguire un rendimento assoluto investendo nei migliori fondi obbligazionari, a rendimento assoluto o a rendimento totale, selezionati con un modello quantitativo a rotazione.

L'universo investibile dell' ARTIFICIAL Intelligence FoF è composto da circa 250 comparti Sicav Ucits III, distribuito su 96 società di gestione di tutto il mondo e 140 strategie attive diversificate tra loro, per un totale di circa 125 Miliardi di euro in gestione.

Il fondo è una replica dell' ARTIFICIAL INTELLIGENCE INDEX lanciato da DIAMAN SIM nel 2009. Il valore dell' indice viene calcolato e certificato dalla società FIDA Srl.

Ogni mese, un modello matematico proprietario della DIAMAN SIM basato su 9 indicatori, analizza ciascun fondo e seleziona quelli che hanno le migliori caratteristiche di performance/rischio/efficienza.

Il comparto, dopo l'approvazione all'Assemblea annuale generale degli azionisti, può prevedere una distribuzione dei dividendi per la classe I (Istituzionale). Non è prevista alcuna distribuzione di dividendi agli azionisti delle classi P (private) ed R (Retail).



* Da gennaio 2009 a marzo 2010 serie storica dell' ARTIFICIAL INTELLIGENCE INDEX calcolata e certificata da FIDA Srl come società terza. Dal 26 marzo 2010 andamento del comparto ARTIFICIAL INTELLIGENCE FoF.

Performance nette mensili*

Anno	Gen	Feb	Mar	Apr	Mag	Giu	Lug	Ago	Set	Ott	Nov	Dic	YTD	INDICE
2009	1.49%	0.28%	0.48%	0.31%	0.53%	0.28%	2.49%	0.91%	1.44%	0.34%	0.55%	0.92%	10.45%	8.78%
2010	0.55%	0.80%	2.24%	0.30%	-1.65%	-0.03%	-0.31%						1.87%	-0.14%

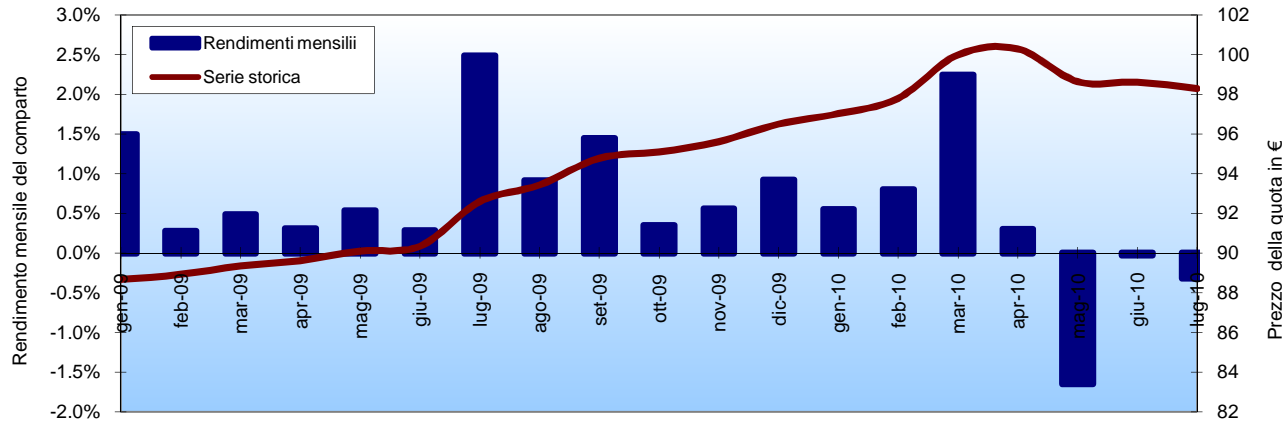
Statistiche*

NAV	98.30
Patrimonio:	5,843,885
Rendimento medio annuo:	7.33%
Mese migliore:	2.49%
Mese peggiore:	-1.65%
Volatilità annualizzata:	3.13%
Sharpe Ratio (Rfr 3%):	1.3834
Percentuale mesi positivi:	84.21%
Max Drawdown:	-1.98%
Max Run Up:	14.80%
Curtosi:	1.9265
Asimmetria:	-0.0967

* Da gennaio 2009 a marzo 2010 serie storica dell' ARTIFICIAL INTELLIGENCE INDEX calcolata e certificata da FIDA Srl come società terza. Dal 26 marzo 2010 andamento del comparto ARTIFICIAL INTELLIGENCE FoF.

* I risultati passati riportati non costituiscono garanzia di ottenere uguali risultati in futuro.

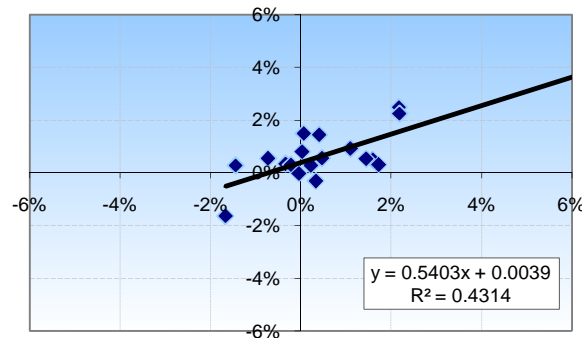
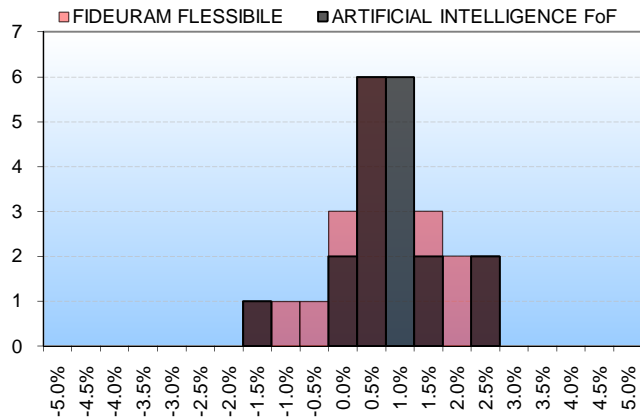
Rendimenti mensili e serie storica*



TOP 10 DEL MESE IN CORSO

ISIN	NOME
LU0229883797	DB PLAT-DYNAMIC BD ALP-I1C
LU0329449069	AMUNDI-VOLATILITY EURO EQ-MC
LU0334857942	INVESCO-GLOBAL ABS RTRN FD-A
LU0280697748	ZENIT MULTISTRATEGY - FLEX-I
LU0241092161	EUROMOBILIARE-QBOND ABS RE-B
LU0230911603	CREDIT SUISSE-REL RT ENGIN-B
LU0105717820	VONTOBEL-ABS RT BD EUR-B
LU0265279538	PARVEST ABSOL RET EUR BD-MC
LU0278453476	BGF-FIXED INC GBL OP HED-€A2
LU0367900916	LEMANIK SICAV-MC DYN F-IST-A

Distribuzione dei rendimenti mensili e regressione lineare su FIDEURAM FLESSIBILE *



Migliori fondi del mese precedente

LU0243957239	INVESCO PAN EUR HI INCOM-AA
LU0159097491	BNP PA L1-OPPORTUN WD-IC
LU0280697748	ZENIT MULTISTRATEGY - FLEX-I
LU0334857942	INVESCO-GLOBAL ABS RTRN FD-A
LU0279459969	SCHRODER INT-GL EM M OP-CC-A

Peggiori fondi del mese precedente

LU0195953079	FRANK TEMP INV GLB BND-IACC€
LU0260871040	FRANK TE IN GLOBL TOT RT-IA€
LU0270653842	GDP SUNGEAR-TACTICAL A 300-R
LU0108016568	AZ FUND 1-PAC TRED-A-AZ FUND
LU0130520850	ALPHA INVESTIMENTI FLEX-CAP

	Codici ISIN	Ticker BLOOMBERG	Advisory. Fee	Mark. Fee	Perf. Fee
Classe I:	LU0479525734	DISCVIF LX	0%	0%	0.015%
Classe P:	LU0479525817	DISCVFP LX	0.40%	0.80%	0.015%
Classe R:	LU0479525908	DISCVIR LX	0.40%	1.20%	0.015%

* Da gennaio 2009 a marzo 2010 serie storica dell' ARTIFICIAL INTELLIGENCE INDEX calcolata e certificata da FIDA Srl come società terza. Dal 26 marzo 2010 andamento del comparto ARTIFICIAL INTELLIGENCE FoF.

* I risultati passati riportati non costituiscono garanzia di ottenere uguali risultati in futuro.